



Beteiligung nach Bundesländern in Horizont Europa, Cluster 2 „Kultur, Kreativität und inklusive Gesellschaft“

Statistische Auswertung der Calls in Cluster 2, 2021-2023

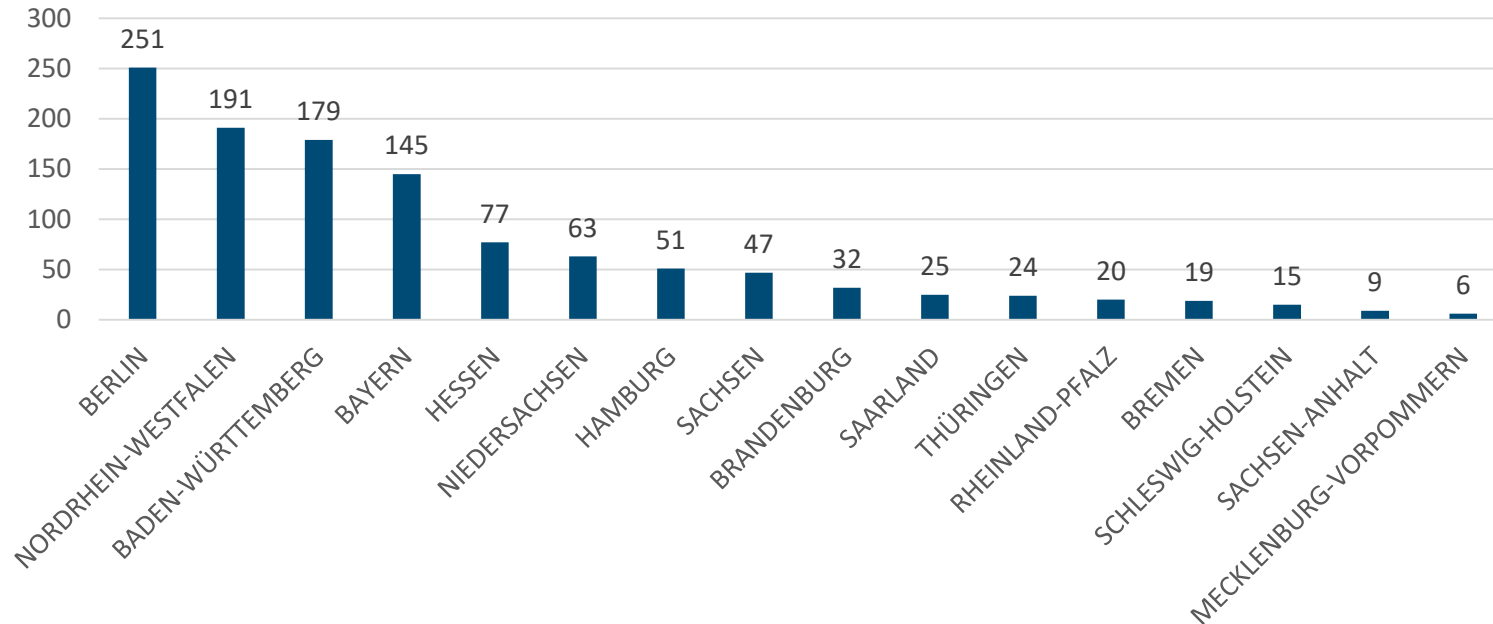
16.05.2024

Zusammenfassung

- Berlin ist das Bundesland mit den meisten Teilnahmen in gültigen **Anträgen** (251), gefolgt von Nordrhein-Westfalen (191) und Baden-Württemberg (179).
- Bei Teilnahmen in **geförderten Projekten** liegen Berlin (56), Nordrhein-Westfalen (44) und Bayern (25) vorne.
- Eine besonders hohe **Erfolgsquote** (=Anteil der geförderten Teilnahmen an den Teilnahmen in gültigen Anträgen) weisen Mecklenburg-Vorpommern (66,7%), Brandenburg (34,4%) und das Saarland (32%) auf.
- Rund die Hälfte der **EU-Zuwendungen**, die deutsche Einrichtungen eingeworben haben (insgesamt rund 75,5 Mio. €), verteilt sich auf Einrichtungen aus Berlin (rund 16,5 Mio. €, 21,8% d. Zuwendungen an deutsche Einrichtungen), Nordrhein-Westfalen (rund 15,2 Mio.€, 20,2%) und Bayern (rund 8,5 Mio. €, 11,2%).

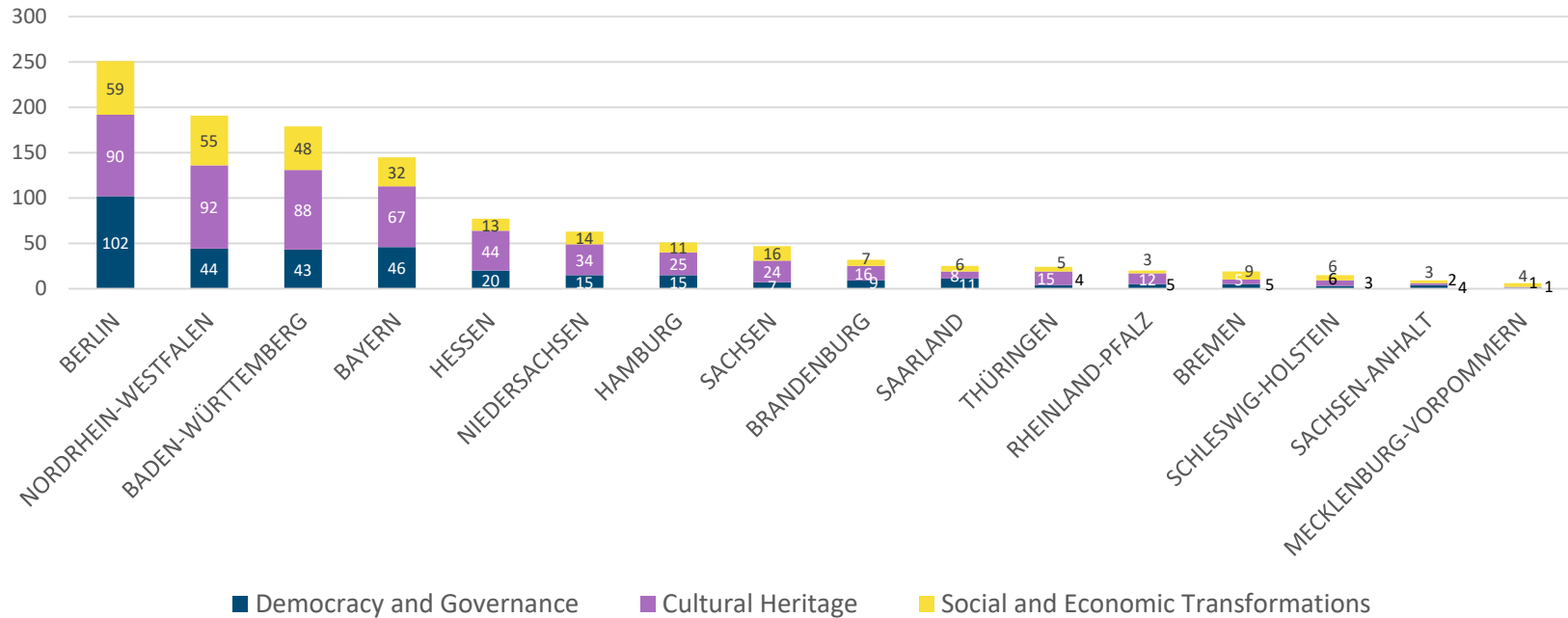


Anzahl Teilnahmen in gültigen Anträgen nach Bundesland (HE-Cluster 2, Calls 2021-23, alle Destinationen, n=1154)



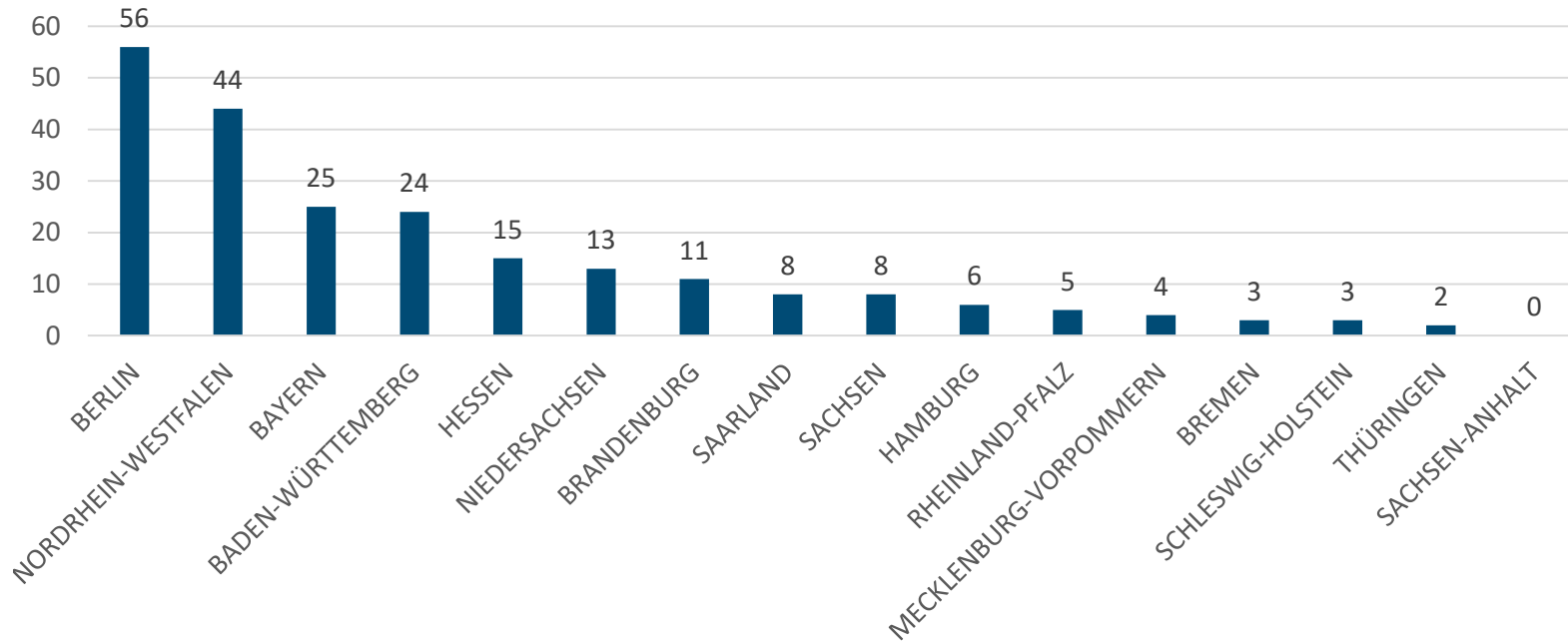


Anzahl Teilnahmen in gültigen Anträgen nach Bundesland, nach Destination (HE-Cluster 2, Calls 2021-23, n=1154)



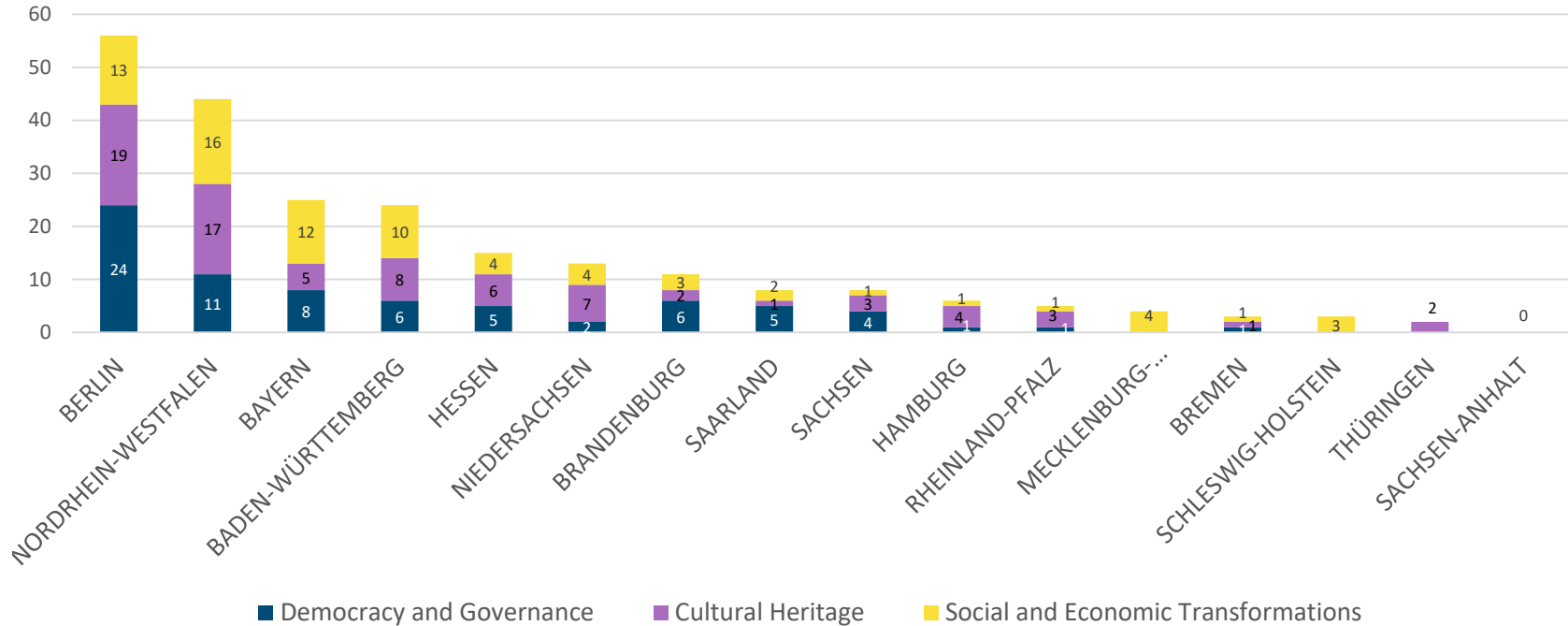


Anzahl Teilnahmen in **geförderten Projekten** nach Bundesland (HE-Cluster 2, Calls 2021-23, alle Destinationen, n=227)



Anzahl Teilnahmen in **geförderten Projekten** nach Bundesland, nach Destination

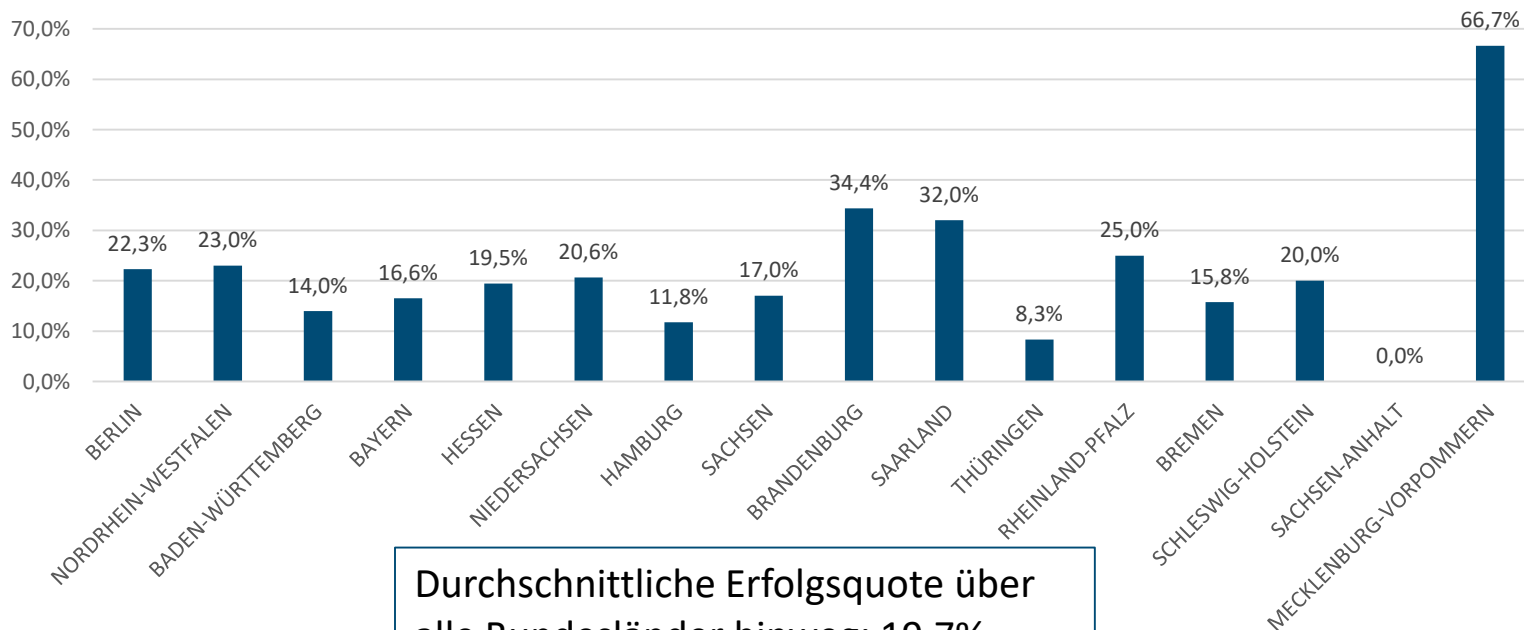
(HE-Cluster 2, Calls 2021-23, n=227)





Erfolgsquote nach Bundesland

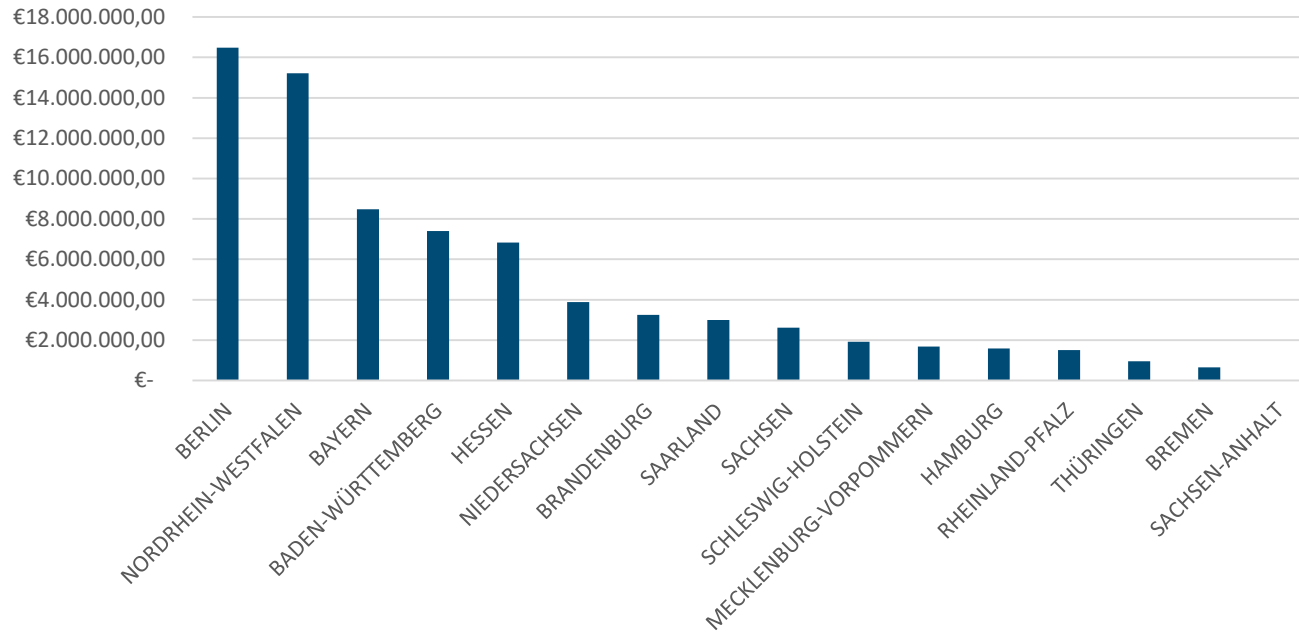
(Anteil der geförderten Teilnahmen an Teilnahmen in gültigen Anträgen,
HE-Cluster 2, Calls 2021-23, alle Destinationen)



Durchschnittliche Erfolgsquote über
alle Bundesländer hinweg: 19,7%



Eingeworbene EU-Zuwendungen (HE-Cluster 2, Calls 2021-23, alle Destinationen)





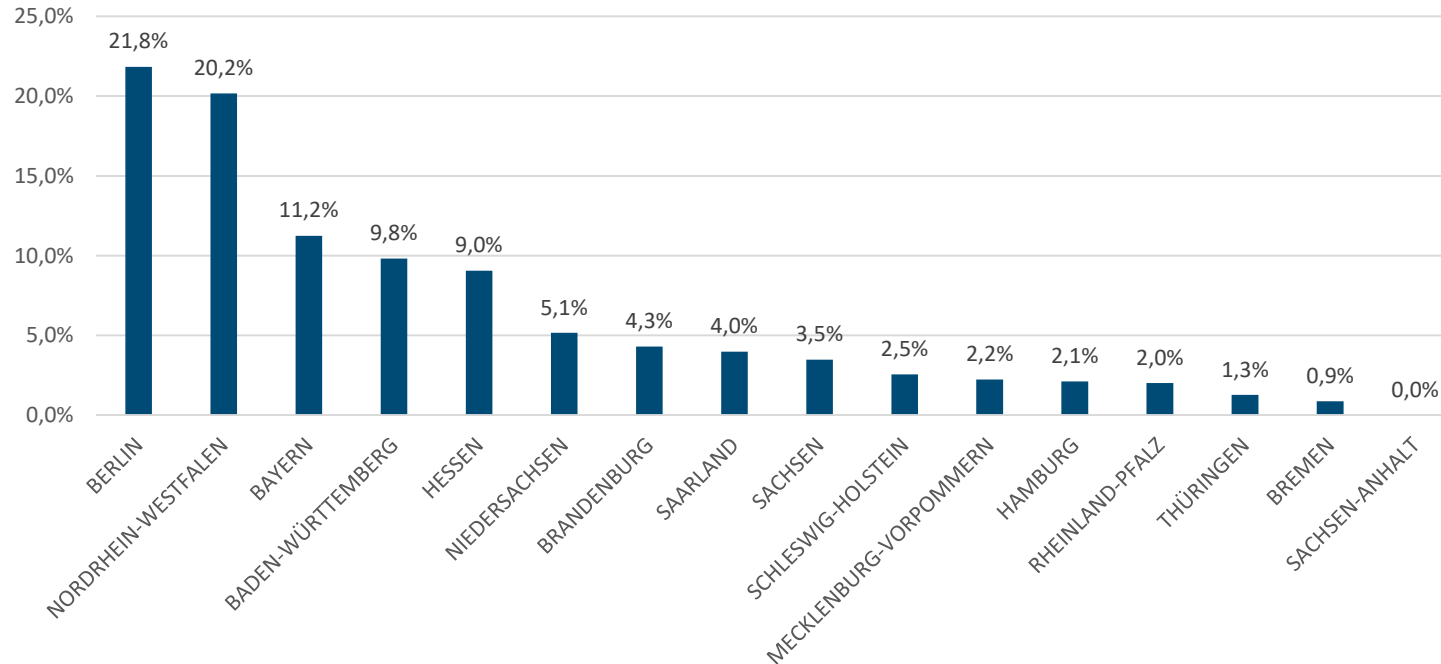
Eingeworbene EU-Zuwendungen durch geförderte Projektbeteiligungen in €

Bundesland	Eingeworbenes Budget
BERLIN	16.482.863,38 €
NORDRHEIN-WESTFALEN	15.220.236,22 €
BAYERN	8.483.919,59 €
BADEN-WÜRTTEMBERG	7.405.587,79 €
HESSEN	6.823.704,62 €
NIEDERSACHSEN	3.886.390,00 €
BRANDENBURG	3.247.246,67 €
SAARLAND	2.994.605,00 €
SACHSEN	2.615.429,25 €
SCHLESWIG-HOLSTEIN	1.921.965,50 €
MECKLENBURG-VORPOMMERN	1.680.457,50 €
HAMBURG	1.589.344,25 €
RHEINLAND-PFALZ	1.512.388,75 €
THÜRINGEN	954.240,00 €
BREMEN	648.767,50 €
SACHSEN-ANHALT	- €



Anteil an eingeworbenen EU-Zuwendungen deutscher Einrichtungen insgesamt

(HE-Cluster 2, Calls 2021-23, alle Destinationen, DE-Budget gesamt: 75.467.146,02 €)



Datenbasis

- ECORDA-Datenbank, Stand 25.03.2024
- Untersuchte Calls: HORIZON-CL2-2021-DEMOCRACY-01, HORIZON-CL2-2021-HERITAGE-01, HORIZON-CL2-2021-HERITAGE-02, HORIZON-CL2-2021-TRANSFORMATIONS-01, HORIZON-CL2-2022-DEMOCRACY-01, HORIZON-CL2-2022-DEMOCRACY-02, HORIZON-CL2-2022-HERITAGE-01, HORIZON-CL2-2022-HERITAGE-02, HORIZON-CL2-2022-TRANSFORMATIONS-01, HORIZON-CL2-2022-TRANSFORMATIONS-02, HORIZON-CL2-2023-DEMOCRACY-01, HORIZON-CL2-2023-HERITAGE-01, HORIZON-CL2-2023-HERITAGE-ECCCH-01, HORIZON-CL2-2023-TRANSFORMATIONS-01
- Institute der Fraunhofer-Gesellschaft und der Max-Planck-Gesellschaft wurden den jeweiligen Bundesländern zugeordnet, in denen sie angesiedelt sind, um eine Verzerrung der Daten zu vermeiden. Ursprünglich sind diese Einrichtungen in der ECORDA-Datenbank den jeweiligen Zentralen in München/Bayern zugeordnet.